



PREFEITURA MUNICIPAL DE PIÚMA

ESTADO DO ESPÍRITO SANTO

L E I Nº 330/87

ESTIMA A RECEITA E FIXA A DESPESA DO MUNICÍPIO DE PIÚMA, ESTADO DO ESPÍRITO SANTO, PARA O EXERCÍCIO FINANCEIRO DE 1988.

O Prefeito Municipal de Piúma, Estado do Espírito Santo, faço saber que a Câmara Municipal aprovou e Eu sanciono a seguinte:

L E I

Art. 1º - O Orçamento anual do Município de Piúma, Estado do Espírito Santo, a ser executado no Exercício Financeiro de 1988, estima sua Receita e fixa a Despesa em Cz\$ 51.000.000,00 (CINQUENTA E UM MILHÕES DE CRUZADOS) conforme especificação nos anexos que o acompanham.

Art. 2º - A Receita estimada realizar-se-á através da arrecadação de todos os tributos e outras fontes previstas pela Legislação Federal, em favor do Município.

Parágrafo Único- O desdobramento far-se-á de acordo com as seguintes categorias economicas:



PREFEITURA MUNICIPAL DE PIÚMA
ESTADO DO ESPIRITO SANTO

I - RECEITAS CORRENTES

RECEITA TRIBUTÁRIA	Cz\$ 7.435.000,00
RECEITA PATRIMONIAL	Cz\$ 200.000,00
RECEITA INDUSTRIAL	Cz\$ 1.000.000,00
TRANSFERENCIAS CORRENTES	Cz\$ 31.685.000,00
OUTRAS RECEITAS CORRENTES	Cz\$ 640.000,00
S O M A	Cz\$ 40.960.000,00

II - RECEITAS DE CAPITAL

OPERAÇÕES DE CRÉDITO	Cz\$ 150.000,00
ALIENAÇÃO DE BENS	Cz\$ 850.000,00
TRANSFERENCIAS DE CAPITAL	Cz\$ 9.040.000,00
S O M A	Cz\$ 10.040.000,00
T O T A L D A R E C E I T A	Cz\$ 51.000.000,00

Art. 3º - A Despesa dixerada será realizada de acordo com a Lei Federal nº 4.320 de 17 de Março de 1964 com suas alterações e será desdobrada pela forma seguinte:

I - DESPESAS CORRENTES

DESPESA DE CUSTEIO	Cz\$ 38.032.836,00
TRANSFERENCIAS CORRENTES	Cz\$ 3.450.074,00
S O M A	Cz\$ 41.482.910,00

II - DESPESAS DE CAPITAL

INVESTIMENTOS	Cz\$ 8.517.090,00
S O M A	Cz\$ 8.517.090,00
RESERVA DE CONTIGÊNCIAS	Cz\$ 1.000.000,00
T O T A L D A D E S P E S A	Cz\$ 51.000.000,00



PREFEITURA MUNICIPAL DE PIÚMA
ESTADO DO ESPÍRITO SANTO

Art. 4º - A distribuição da despesa fixada entre os diversos poderes ou órgãos Municipais, proceder-se-á de acordo com o seguinte desdobramento:

I - PODER LEGISLATIVO

CÂMARA MUNICIPAL Cz\$ 4.000.000,00


II - PODER EXECUTIVO

GABINETE DO PREFEITO Cz\$ 3.000.000,00
DEPTº DE ADMINISTRAÇÃO E FINANÇAS Cz\$ 9.000.000,00
DEPTº DE TURISMO E CULTURA Cz\$ 3.000.000,00
DEPTº DE EDUCAÇÃO Cz\$ 9.000.000,00
DEPTº DE SAÚDE E ASSISTENCIA SOCIAL Cz\$ 9.000.000,00
DEPTº DE OBRAS E URBANISMO Cz\$ 13.000.000,00
RESERVA DE CONTIGÊNCIA Cz\$ 1.000.000,00

Art. 5º - Esta Lei entrará em vigor no dia 01 de Janeiro de 1988.

Art. 6º - Revogam-se as disposições em contrário.

Piúma-ES, 16 de Novembro de 1987.


José Izaias Moreira Scherrer
Prefeito Municipal



PREFEITURA MUNICIPAL DE PIÚMA
ESTADO DO ESPÍRITO SANTO

QUADRO DISCRIMINATIVO DA RECEITA POR FONTES E RESPECTIVA LEGISLAÇÃO

LEI Nº 4.320

RECEITAS CORRENTES

RECEITA TRIBUTÁRIA

- CONSTITUIÇÃO FEDERAL
- CÓDIGO TRIBUTÁRIO MUNICIPAL

RECEITA PATRIMONIAL

- CÓDIGO TRIBUTÁRIO MUNICIPAL

RECEITA INDUSTRIAL

- CÓDIGO TRIBUTÁRIO MUNICIPAL

TRANSFERENCIAS CORRENTES

- CONSTITUIÇÃO FEDERAL

OUTRAS RECEITAS CORRENTES

- LEI FEDERAL Nº 5.172 (CÓDIGO TRIBUTÁRIO NACIONAL)
- CÓDIGO TRIBUTÁRIO MUNICIPAL
- TABELA DE PREÇOS E TARIFAS (DECRETO MUNICIPAL)

RECEITAS DE CAPITAL

OPERAÇÕES DE CRÉDITO

- CONSTITUIÇÃO FEDERAL

ALIENAÇÃO DE BENS

- LEI FEDERAL Nº 4.320/64

TRANSFERENCIAS DE CAPITAL

- CONSTITUIÇÃO FEDERAL

PREFEITURA MUNICIPAL DE PIÚMA

ORÇAMENTO FINANCEIRO PARA O EXERCÍCIO DE 1988

DEMONSTRAÇÃO DA RECEITA ARRECADADA NOS DOIS EXERCÍCIOS ANTERIORES E A ESTIMADA PARA O EXERCÍCIO DE ELABORAÇÃO DA PROPOSTA

R E C E I T A

ARRECADADA NOS DOIS ÚLTIMOS EXERCÍCIOS		RECEITA PREVISTA PARA O EXERCÍCIO DE 1987	RECEITA PREVISTA PARA O EXERCÍCIO DE 1988
1985	1986		
2.171.022,77	7.694.326,46	16.000.000,00	51.000.000,00

DESPESA REALIZADA NO EXERCÍCIO ANTERIOR E A FIXADA PARA O EXERCÍCIO DE ELABORAÇÃO DA PROPOSTA

D E S P E S A

REALIZADA EM 1986	PREVISTA PARA O EXERCÍCIO DE 1987	PREVISTA PARA O EXERCÍCIO DE 1988
7.690.274,54	16.000.000,00	51.000.000,00



PREFEITURA MUNICIPAL DE PIÚMA

PIÚMA - ESPÍRITO SANTO

DEMONSTRAÇÃO DA RECEITA E DESPESA SEGUNDO AS CATEGORIAS ECONÔMICAS

RECEITA	Cz\$		DESPESA	Cz\$	
<u>RECEITAS CORRENTES</u>			<u>DESPESAS CORRENTES</u>		
RECEITA TRIBUTÁRIA	7.435.000		DESPESAS DE CUSTEIO	38.032.836	
RECEITA PATRIMONIAL	200.000		TRANSFERENCIAS CORRENTES	3.450.074	41.482.910
RECEITA INDUSTRIAL	1.000.000		<u>DESPESAS DE CAPITAL</u>		
TRANSFERENCIAS CORRENTES	31.685.000		INVESTIMENTOS	8.517.090	8.517.090
OUTRAS RECEITAS CORRENTES	640.000	40.960.000	RESERVA DE CONTIGÊNCIA		1.000.000
<u>RECEITAS DE CAPITAL</u>			T O T A L		51.000.000
Operações de crédito	150.000				
Alienação de Bens	850.000				
Transferencias de Capital	9.040.000	10.040.000			
T O T A L		51.000.000			

R E S U M O

RECEITAS CORRENTES 40.960.000
 RECEITAS DE CAPITAL 10.040.000
 T O T A L 51.000.000

DESPESAS CORRENTES41.482.910
 DESPESAS DE CAPITAL 8.517.090
 RESERVA DE CONTIGENCIA 1.000.000
 T O T A L51.000.000

Handwritten signature or mark

PREFEITURA MUNICIPAL DE PIÚMA

RESUMO GERAL DA RECEITA

(Em Cr \$ 1,00)

CÓDIGO	E S P E C I F I C A Ç Ã O	ALINEA SUB-ALINEA	RUBRICAS	FONTES	CATEGORIA
0.00.00	RECEITAS CORRENTES				40.960.00
0.00.00	RECEITAS TRIBUTÁRIAS				7.435.00
0.00.00	IMPOSTOS			2.515.000	
2.00.00	Imposto sobre Patrimônio e a Renda		2.350.000		
2.02.00	Imposto Predial e Territorial Urbano	2.350.000			
3.00.00	Imposto sobre a Produção e Circulação		165.000		
3.05.00	Imposto sobre Serviço de Qualquer Natureza	165.000			
0.00.00	TAXAS			2.420.000	
1.00.00	Taxas pelo Exercício de Poder de Polícia		530.000		
2.00.00	Taxas pela Prestação de Serviços		1.890.000		
0.00.00	CONTRIBUIÇÃO DE MELHORIA			2.500.000	
0.00.00	RECEITA PATRIMONIAL				200.00
0.00.00	RECEITAS IMOBILIÁRIAS			100.000	
0.00.00	RECEITAS DE VALORES IMOBILIÁRIOS			100.000	
0.00.00	RECEITA INDUSTRIAL				1.000.00
0.00.00	RECEITA DA INDUSTRIA DE TRANSFORMAÇÃO			500.000	
0.00.00	RECEITA DA INDUSTRIA DE CONSTRUÇÃO			500.000	
0.00.00	TRANSFERENCIAS CORRENTES				31.685.00
0.00.00	TRANSFERENCIAS INTERGOVERNAMENTAIS			31.685.000	
1.00.00	Transferencias da União		14.465.000		
1.01.00	Participação da Receita da União	10.643.000			
1.01.02	Cota-Parte do Fundo de Participação dos Municípios	9.925.000			
1.01.04	Transferencias do Ir retido na fonte	280.000			
1.01.05	Transferencias do ITR	195.000			
1.01.07	Cota-Parte do IULCLG	20.000			
1.01.08	Cota-Parte do Adicional do IULCLG	30.000			
1.01.09	Cota-Parte do IUEE	10.000			
1.01.11	Cota-Parte do FRN	125.000			
1.01.30	Cota-Parte da Contribuição do Salário Educacional	58.000			
1.09.00	Outras Transferencias da União	3.822.000			
2.00.00	Transferencias do Estado		17.220.000		
2.01.00	Participação na Receita do Estado	14.014.000			
2.01.01	Cota-Parte do ICM	12.827.000			45

PREFEITURA MUNICIPAL DE PIÚMA

RESUMO GERAL DA RECEITA

(Em Cr \$ 1.00)


DÍGITO	E S P E C I F I C A Ç Ã O	ALINEA SUB-ALINEA	RUBRICAS	FONTES	CATEGORIA
22.01.02	Cota-Parte do TBI	823.000			
22.01.03	Cota-Parte do IPVA	364.000			
22.09.00	Outras Transferencias do Estado	3.206.000			
00.00.00	OUTRAS RECEITAS CORRENTES				640.000
00.00.00	MULTAS E JUROS DE MORA			280.000	
00.00.00	INDENIZAÇÃO E RESTITUIÇÕES			50.000	
00.00.00	RECEITA DA DÍVIDA ATIVA			150.000	
01.00.00	Receita da Dívida Ativa Tributária		150.000		
00.00.00	RECEITA DIVERSAS			160.000	
00.00.00	RECEITAS DE CAPITAL				10.040.000
00.00.00	OPERAÇÕES DE CRÉDITO				150.000
00.00.00	Operações de Crédito Interna			150.000	
00.00.00	ALIENAÇÃO DE BENS				850.000
00.00.00	Alienação de Bens Móveis			550.000	
00.00.00	Alienação de Bens Imóveis			300.000	
00.00.00	TRANSFERENCIA DE CAPITAL				9.040.000
00.00.00	TRANSFERENCIAS INTERGOVERNAMENTAIS			9.040.000	
01.00.00	Transferencias da União		9.040.000		
01.01.00	Participação na Receita da União	9.040.000			
01.01.01	Cota-Parte do FPM	9.023.000			
01.01.02	Cota-Parte do IULCLG	700.000			
01.01.03	Cota-Parte do IUEE	5.000			
01.01.04	Cota-Parte do IUM	5.000			

\$

PREFEITURA MUNICIPAL DE PIÚMA

DEMONSTRAÇÃO DA DESPESA POR UNIDADE ORÇAMENTÁRIA SEGUNDO AS CATEGORIAS ECONÔMICAS

(Em Cz\$ 100)

UNIDADES ORÇAMENTÁRIAS	DESPESAS CORRENTE				DESPESAS DE CAPITAL			TOTAL GERAL
	CUSTEIO		TRANSFERÊNCIA CORRENTE	TOTAL	INVESTIMENTO	TRANSFERÊNCIA DE CAPITAL	TOTAL	
	PESSOAL	OUTROS						
<u>CÂMARA MUNICIPAL</u>								
1.1.1 - Pessoal Civil	2.757.112			2.757.112				2.757.112
1.2.0 - Material de Consumo		235.878		235.878				235.878
1.3.1 - Rem.Serv. Pessoais		544.180		544.180				544.180
1.3.2 - Outros Serv. e Encar		190.740		190.740				190.740
1.1.0 - Obras e Instalações					91.030		91.030	91.030
1.2.0 - Equip.Mat.Permanente					181.060		181.060	181.060
 SOMA	2.757.112	970.798		3.727.910	272.090		272.090	4.000.000

PREFEITURA MUNICIPAL DE PIÚMA

DEMONSTRAÇÃO DA DESPESA POR UNIDADE ORÇAMENTÁRIA SEGUNDO AS CATEGORIAS ECONÔMICAS

(Em Cz\$ 1,00)

UNIDADES ORÇAMENTÁRIAS	DESPESAS CORRENTE				DESPESAS DE CAPITAL			TOTAL GERAL
	CUSTEIO		TRANSFERÊNCIA CORRENTE	TOTAL	INVESTIMENTO	TRANSFERÊNCIA DE CAPITAL	TOTAL	
	PESSOAL	OUTROS						
<u>GABINETE DO PREFEITO</u>								
1.1.1 - Pessoal Civil	1.976.000			1.976.000				1.976.000
1.2.0 - Material de consumo		300.600		300.000				300.000
1.3.1 - Rem. Serv. Pessoais		138.400		138.400				138.400
1.3.2 - Outros Serv. Encar.		355.000		355.000				355.000
1.9.2 - Desp. Exerc. Anterior		30.000		30.000				30.000
1.2.0 - Equip. Mat. Permanente					200.000		200.000	200.000
SOMA	1.976.000	824.000		2.800,00	200.000		200.000	3.000,00

PREFEITURA MUNICIPAL DE PIÚMA

DEMONSTRAÇÃO DA DESPESA POR UNIDADE ORÇAMENTÁRIA SEGUNDO AS CATEGORIAS ECONÔMICAS

(Em Cz\$ 1,00)

UNIDADES ORÇAMENTÁRIAS	DESPESAS CORRENTE				DESPESAS DE CAPITAL			TOTAL GERAL
	CUSTEIO		TRANSFERÊNCIA CORRENTE	TOTAL	INVESTIMENTO	TRANSFERÊNCIA DE CAPITAL	TOTAL	
	PESSOAL	OUTROS						
DEPTº ADMINISTRAÇÃO E FINANÇAS								
.1.1 - Pessoal Civil	2.728.500			2.728.500				2.728.500
.1.3 - Obrigações Patronais	2.500.000			2.500.000				2.500.000
.2.0 - Material de Consumo		365.400		365.400				365.400
.3.1 - Rem.Serv. Pessoais		100.100		100.100				100.100
.3.2 - Outros Serv. e Encar.		690.926		690.926				690.926
.5.1 - Inativos			90.074	90.074				90.074
.5.3 - Salário Família			30.000	30.000				30.000
.6.1 - Juros de Dívida Cont			450.000	450.000				450.000
.6.7 - Corr.Mon.s/Oper.Ant.Ré.			1.350.000	1.350.000				1.350.000
.8.0 - PASEP			480.000	480.000				480.000
.2.0 - Equip.Mate.Permanente					215.000		215.000	215.000
SOMA	4.228.500	1.156.426	2.400.074	8.785.000	215.000		215.000	9.000.000

PREFEITURA MUNICIPAL DE PIÚMA

DEMONSTRAÇÃO DA DESPESA POR UNIDADE ORÇAMENTÁRIA SEGUNDO AS CATEGORIAS ECONÔMICAS


(Em Cz\$ 100)

UNIDADES ORÇAMENTÁRIAS	DESPESAS CORRENTE				DESPESAS DE CAPITAL			TOTAL GERAL
	CUSTEIO		TRANSFERÊNCIA CORRENTE	TOTAL	INVESTIMENTO	TRANSFERÊNCIA DE CAPITAL	TOTAL	
	PESSOAL	OUTROS						
<u>DEPTº DE TURISMO</u>								
.1.1 - Pessoal Civil	780.000			780.000				780.0
.2.0 - Material de Consumo		50.000		50.000				50.0
.3.1 - Rem. Serv. Pessoais		670.000		670.000				670.0
.3.2 - Outros Serv. e Encar.		770.000		770.000				770.0
.9.2 - Desp. Exerc. Anterior			50.000	50.000				50.0
.2.0 - Equi.Mat. Permanente					680.000		680.000	680.0
SOMA	780.000	1.490.000	50.000	2.320.000	680.000		680.000	3.000.0

PREFEITURA MUNICIPAL DE PIÚMA

DEMONSTRAÇÃO DA DESPESA POR UNIDADE ORÇAMENTÁRIA SEGUNDO AS CATEGORIAS ECONÔMICAS

(Em Cz\$ 1,00)

UNIDADES ORÇAMENTÁRIAS	DESPESAS CORRENTE				DESPESAS DE CAPITAL			TOTAL GERAL
	CUSTEIO		TRANSFERÊNCIA CORRENTE	TOTAL	INVESTIMENTO	TRANSFERÊNCIA DE CAPITAL	TOTAL	
	PESSOAL	OUTROS						
<u>DEPTº DE EDUCAÇÃO</u>								
.1.1 - Pessoal Civil	6.200.000			6.200.000				6.200.000
.2.0 - Material de Consumo		800.000		800.000				800.000
.3.1 - Rem. Serv. Pessoais		200.000		200.000				200.000
.3.2 - Outros Serv. e Encar.		300.000		300.000				300.000
.5.4 - Apoio Financ. a Estu.			200.000	200.000				200.000
.1.0 - Obras e Instalações					500.000		500.000	500.000
.2.0 - Equip.Mat. Permanente					800.000		800.000	800.000
 SOMA	6.200.000	1.300.000	200.000	7.700.000	1.300.000		1.300.000	9.000.000

PREFEITURA MUNICIPAL DE PIÚMA

DEMONSTRAÇÃO DA DESPESA POR UNIDADE ORÇAMENTÁRIA SEGUNDO AS CATEGORIAS ECONÔMICAS

(Em Cz\$ 1,00)

UNIDADES ORÇAMENTÁRIAS	DESPESAS CORRENTE				DESPESAS DE CAPITAL			TOTAL GERAL
	CUSTEIO		TRANSFERÊNCIA CORRENTE	TOTAL	INVESTIMENTO	TRANSFERÊNCIA DE CAPITAL	TOTAL	
	PESSOAL	OUTROS						
<u>DEPTº DE OBRAS E URBANISMO</u>								
.1.1 - Pessoal Civil	4.900.000			4.900.000				4.900.000
.2.0 - Material de Consumo		1.400.000		1.400.000				1.400.000
.3.1 - Rem. Serv. Pessoais		300.000		300.000				300.000
.3.2 - Outros Serv. e Encar.		1.000.000		1.000.000				1.000.000
.1.0 - Obras e Instalações					4.000.000		4.000.000	4.000.000
.2.0 - Equip.Mat. Permanente					1.400.000		1.400.000	1.400.000
<i>J</i> SOMA	4.900.000	2.700.000	-	7.600.000	5.400.000		5.400.000	13.000.000

PREFEITURA MUNICIPAL DE PIÚMA

DEMONSTRAÇÃO DA DESPESA POR UNIDADE ORÇAMENTÁRIA SEGUNDO AS CATEGORIAS ECONÔMICAS

(Em Cz\$ 100)

UNIDADES ORÇAMENTÁRIAS	DESPESAS CORRENTE				DESPESAS DE CAPITAL			TOTAL GERAL
	CUSTEIO		TRANSFERÊNCIA CORRENTE	TOTAL	INVESTIMENTO	TRANSFERÊNCIA DE CAPITAL	TOTAL	
	PESSOAL	OUTROS						
<u>DEPTO DE SAÚDE E ASSIST. SOCIAL</u>								
1.1 - Pessoal Civil	5.900.000			5.900.000				5.900.000
2.0 - Material de Consumo		900.000		900.000				900.000
3.1 - Rem. Serv. Pessoais		300.000		300.000				300.000
3.2 - Outros Serv. e Encar.		650.000		650.000				650.000
3.1 - Transf. a Instituições			800.000	800.000				800.000
1.0 - Obras e Instalações					200.000		200.000	200.000
2.0 - Equip. Mat. Permanente					250.000		250.000	250.000
SOMA	5.900.000	1.850.000	800.000	8.550.000	450.000		450.000	9.000.000